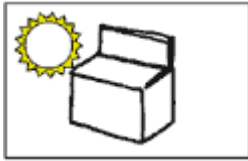


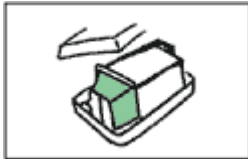
Dicas para Impressoras a Jato de Tinta



Transportar e estocar o cartucho protegido da luz direta do sol e não deixá-lo em ambientes sujeitos a altas temperaturas.



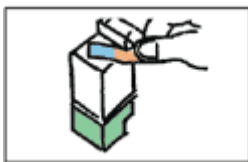
Não sacudir nem deixar o cartucho cair.



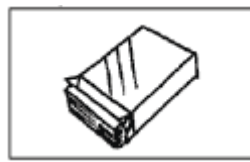
Ao retirar o cartucho da embalagem, guardá-la para ser reutilizada na devolução do cartucho, quando for remanufaturá-lo.



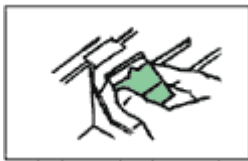
Não tocar no circuito do cartucho (parte metálica dourada) e nem na cabeça de impressão (parte inferior do cartucho por onde sai a tinta).



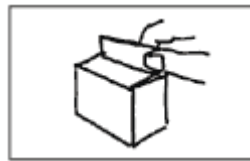
Antes de colocar o cartucho na impressora, retirar a fita adesiva de cor azul usando apenas os dedos.



Utilizar apenas papel específico para impressoras jato de tinta e imprimir usando sempre o driver específico de sua impressora.



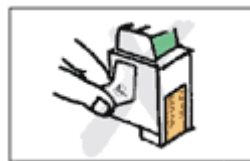
Após instalar o cartucho na impressora, fazer o alinhamento e a limpeza da cabeça de impressão, conforme orientação de seu manual.



Transportar o cartucho a ser remanufaturado dentro de sua embalagem ou enrolado em papel para proteção de seu circuito e da cabeça.

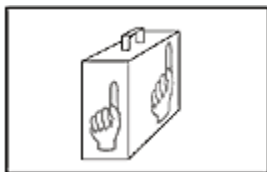


Nunca colocar "durex" ou qualquer outro tipo de adesivo sobre a cabeça de impressão.

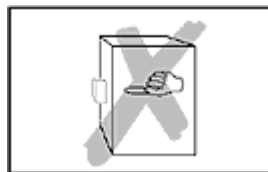


Para sua garantia, nunca remova a etiqueta branca de identificação de recargas.

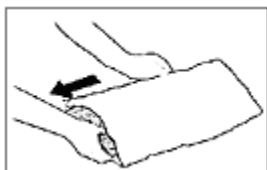
Dicas para Impressoras a Laser



Transportar e estocar a caixa contendo o cartucho na posição indicada evitando quedas e movimentos.



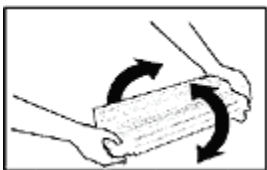
Para evitar vazamentos ocasionais, nunca armazene a caixa na posição vertical ou inclinada.



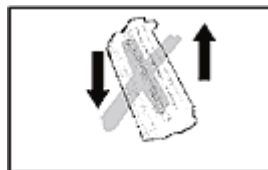
Retirar o cartucho de dentro do saco aluminizado, através de uma de suas extremidades, na posição horizontal, e guardar o saco aluminizado/caixa para uma nova reciclagem.



Para que você possa reutilizar o saco aluminizado evite danificá-lo.



Ao utilizar um cartucho estocado, pegue-o pelas suas extremidades na posição horizontal, e gire-o para frente e para trás para que o toner volte a fluir livremente.



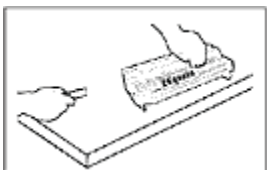
Ao retirar o cartucho da caixa, manuseá-lo sempre na posição horizontal para evitar vazamentos de toner ou impressão desigual. Nunca apoiar ou girar o cartucho na posição vertical ou inclinada.



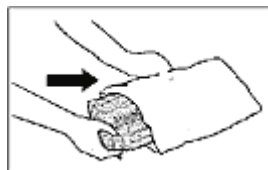
Para se obter uma melhor qualidade de impressão utilize sempre papel específico para impressoras laser. O uso de papel úmido compromete a qualidade do trabalho.



Nunca tocar o cilindro foto-sensível do cartucho (localizado sob uma capa móvel) e nem expor o mesmo à claridade. Cilindros bem conservados podem suportar até três reciclagem.



Para sua garantia, nunca remova a etiqueta de identificação de recargas e nem a etiqueta de segurança.



Enquanto não estiver sendo utilizado, o cartucho deverá ser mantido dentro de sua embalagem completa (caixa e saco preto), na posição horizontal e em local seco e livre de poeira.